

MS Teams – erste Schritte



Videotutorial für Schüler*innen/ Eltern

PC



<http://bit.ly/366BVAp>

Android Natel



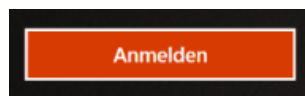
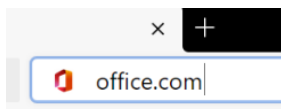
<https://bit.ly/2NI60Ad>

Iphone



<https://bit.ly/3ckH4Ji>

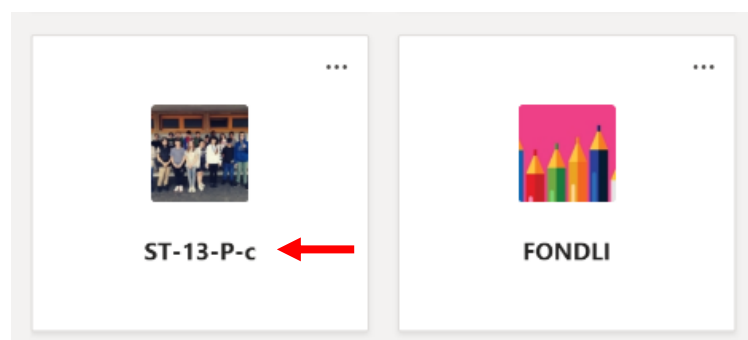

1. Auf office.com anmelden



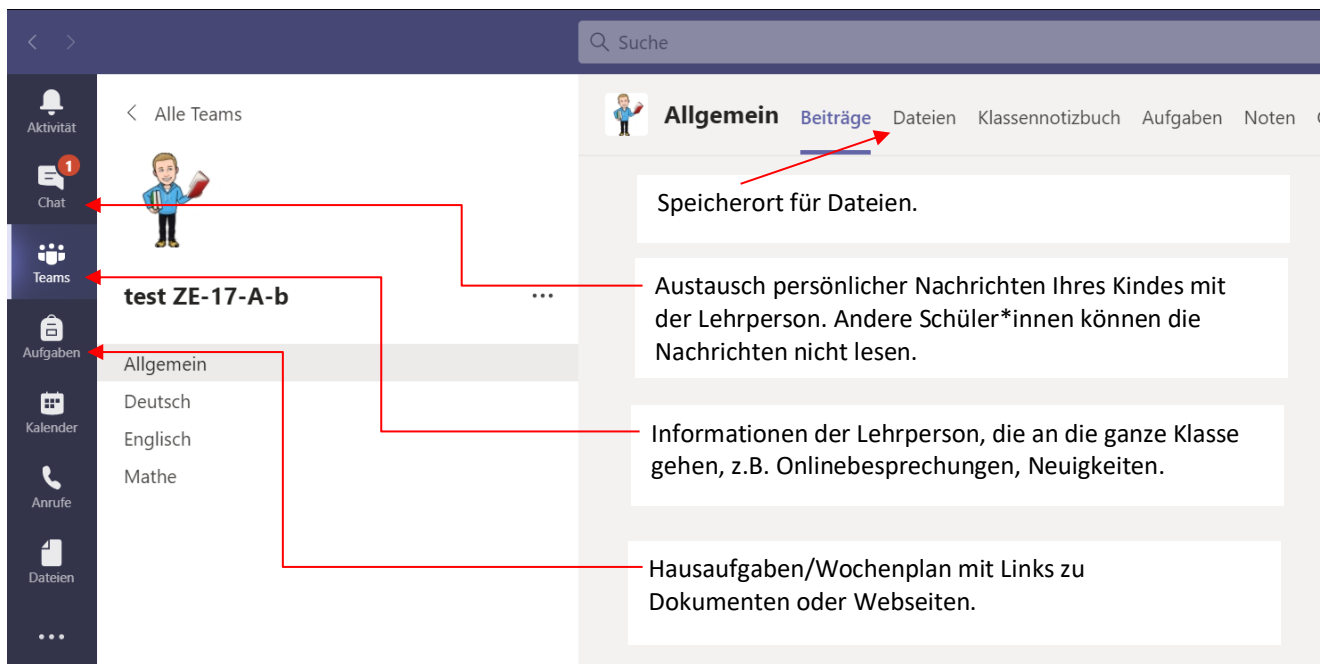
Anmelden

Kennwort eingeben

2. MS Teams starten und Klasse auswählen



3. MS Teams nutzen



4. MS Teams auf Natel/ Tablet installieren

- Teams kann aus dem Google Play Store und dem App Store heruntergeladen werden.
- Die Benutzeroberfläche unterscheidet sich etwas von der Computerversion.



5. Direktzugriff auf Teams

teams.microsoft.com